

## EJECUCION PROGRAMA OPERATIVO ANUAL 2021

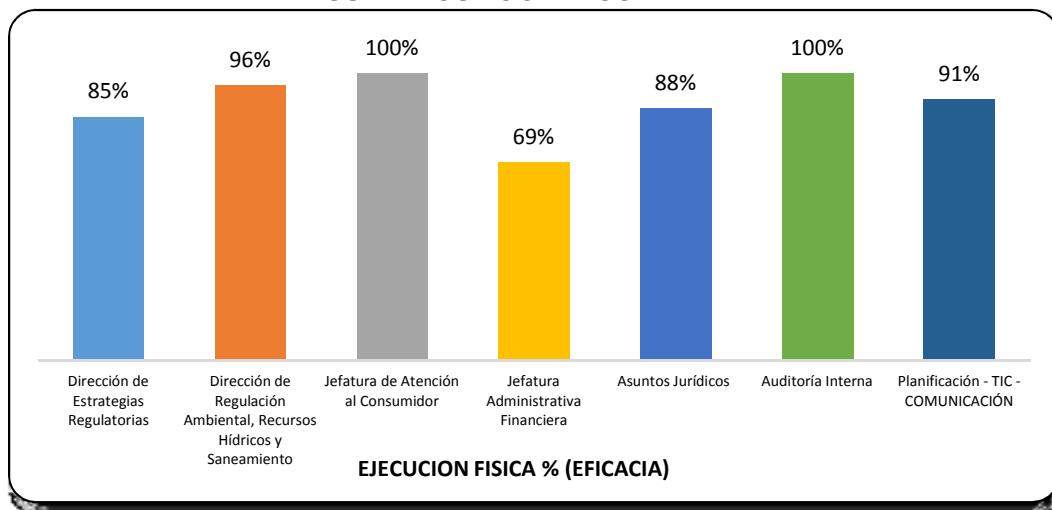
### 1. EJECUCION FISICA DEL POA 2021 POR UNIDAD ORGANIZACIONAL

#### EJECUCION FISICA DEL POA 2021 POR UNIDAD ORGANIZACIONAL

| ÁREA ORGANIZACIONAL DE LA AAPS                                     | EJECUCION FISICA % (EFICACIA) | EJECUCIÓN FINANCIERA % | RELACION DE AVANCE % |
|--|-------------------------------|------------------------|----------------------|
| Dirección de Estrategias Regulatorias                              | 85%                           | 97%                    | 100%                 |
| Dirección de Regulación Ambiental, Recursos Hídricos y Saneamiento | 96%                           | 86%                    | 100%                 |
| Jefatura de Atención al Consumidor                                 | 100%                          | 97%                    | 100%                 |
| Jefatura Administrativa Financiera                                 | 69%                           | 98%                    | 100%                 |
| Asuntos Jurídicos  | 88%                           | 98%                    | 100%                 |
| Auditoría Interna  | 100%                          | 100%                   | 100%                 |
| Planificación - TIC - COMUNICACIÓN                                 | 91%                           | 90%                    | 100%                 |
| <b>TOTAL - AAPS</b>  | <b>90%</b>                    | <b>98%</b>             | <b>100%</b>          |

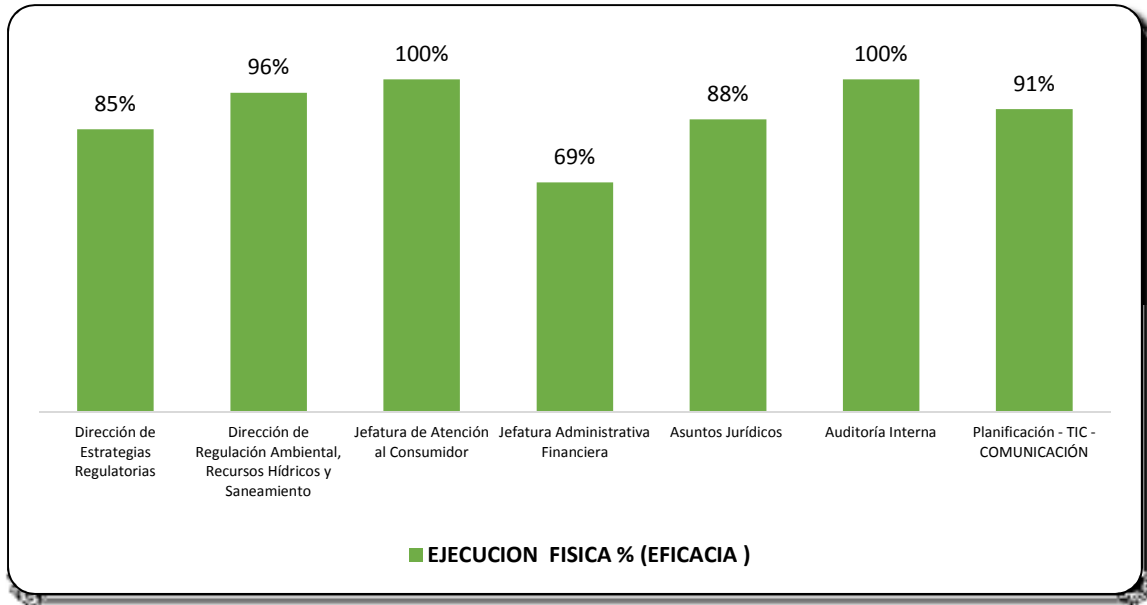
1

#### RESULTADOS LOGRADOS – EFICACIA



**“2021 Año por la Recuperación del Derecho a la Educación”**

**EJECUCION PRESUPUESTARIA – EJECUCION**



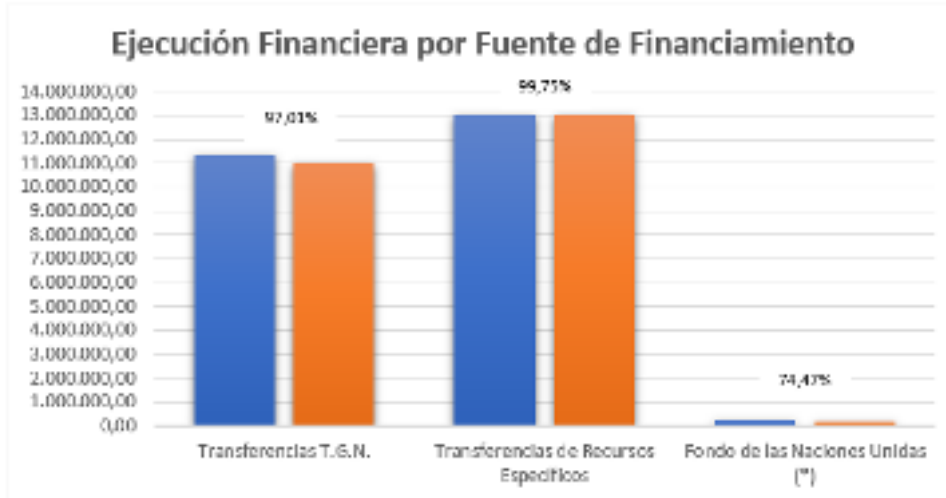
**2. PORCENTAJE DE PRESUPUESTO ASIGNADO POR FUENTE DE FINANCIAMIENTO**



Fuente: Reporte SIGEP

**“2021 Año por la Recuperación del Derecho a la Educación”**

### 3. PORCENTAJE DE EJECUCION FINANCIERA POR FUENTE DE FINANCIAMIENTO



Fuente: Reporte SIGEP